

ИДФУ.305422.461

Схема компоновки изделия

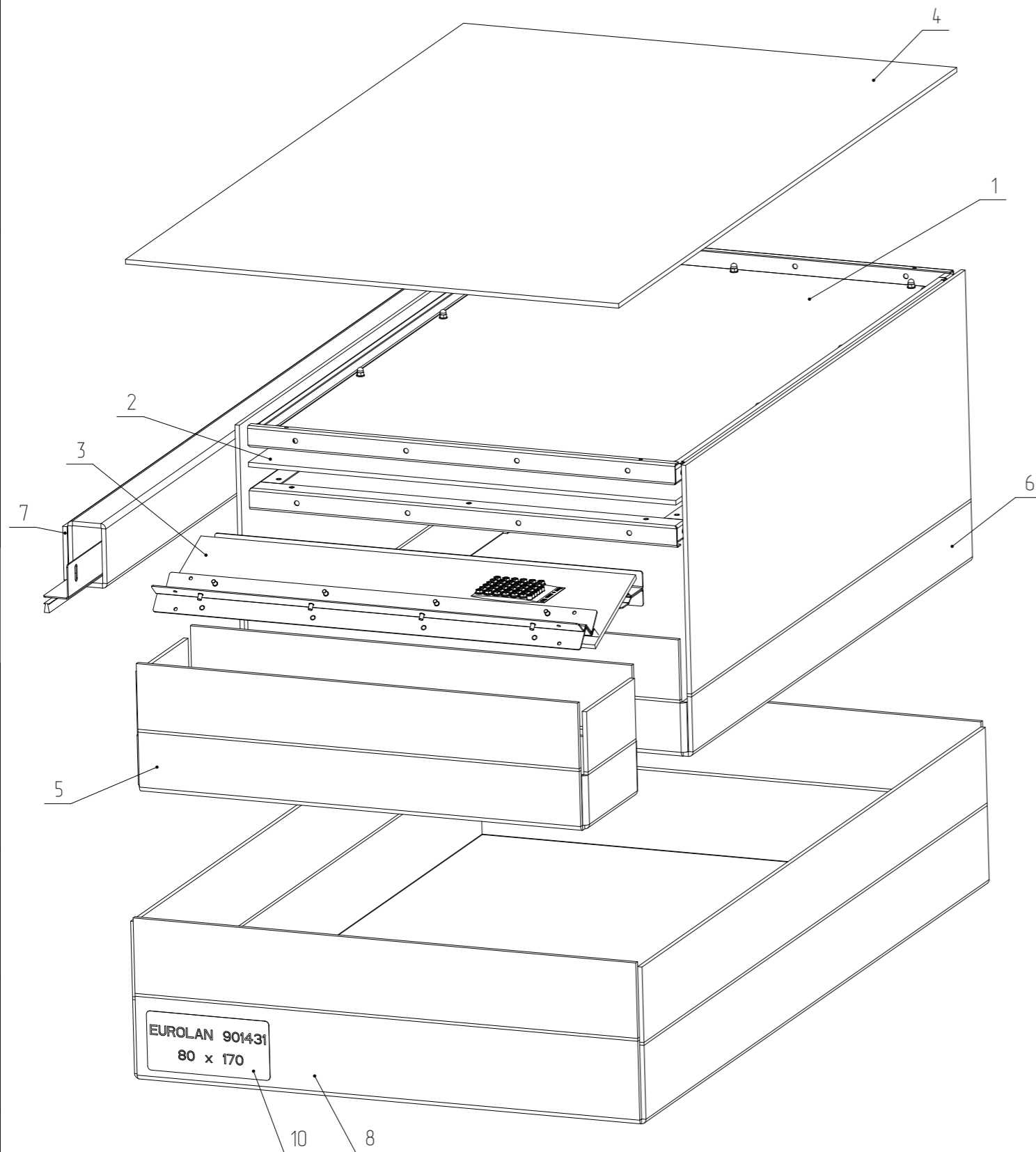
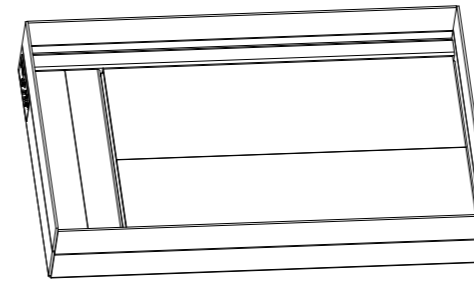


Схема размещения
1:20



Эскиз габаритных размеров
1:20

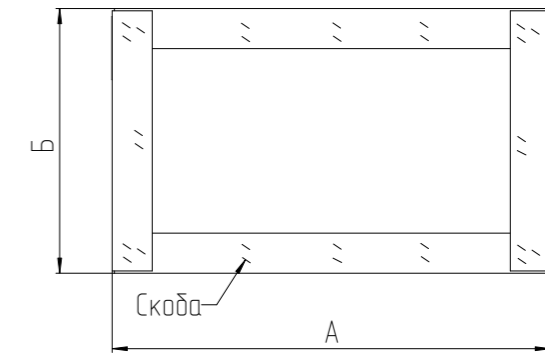


Таблица 1

Исполнение	Наименование	Масса	A	Б
305422.461-01	60A-53-90-31BL Панель торц 200-325x900	8,4	1159,0	315,0
305422.461-02	60A-53-90-32BL Панель торц 325-585x900	10,9	1159,0	440,0
305422.461-03	60A-53-90-37BL Панель торц 585-1100x900	16,1	1159,0	700,0
305422.461-11	60A-53-90-33BL Панель торц 200-325x1200	10,4	1459,0	315,0
305422.461-12	60A-53-90-34BL Панель торц 325-585x1200	13,4	1459,0	440,0
305422.461-13	60A-53-90-38BL Панель торц 585-1100x1200	19,6	1459,0	700,0
305422.461-21	60A-53-90-35BL Панель торц 200-325x1800	14,4	2059,0	315,0
305422.461-22	60A-53-90-36BL Панель торц 325-585x1800	18,4	2059,0	440,0
305422.461-23	60A-53-90-39BL Панель торц 585-1100x1800	26,5	2059,0	700,0

- *Размеры для справок.
- ТТ по СТБ 1014-95, СТБ 1022-96.

Слоб. = 0,000 кв. м		Имя файла модели		A_305422_461_00_A_	
Сварки= 0,000 мм		Имя файла чертежа		D_305422_461_00_A_	
ИДФУ.305422.461 СБ					
Панель-ком торц (пленум) Сборочный чертеж				Лист	Масса
				0	16,080
				Масштаб	1:6,667
				Лист 1	Листов 1
ЦМО					
Изм	Лист	N докум.	Подп.	Дата	
				20.06.24	
Проб.					
Т.контр.					
Н.контр.					
Утв.					

Упаковка изделия

- Комплект деталей согласно МЛ упаковать по схеме.
- Щеточный уплотнитель поместить внутрь панелей, замятия и изломы не допускаются.
- Поз.7 - от разматывания фиксировать скотчем, не менее 2-х мест.
- В Поз.5 - поместить попарно упакованные в ПОФ пленку кронштейны и комплект крепежа. Разделить по диагонали кронштейны для защиты от повреждений - Поз.3.
- Поз.5, 6 - заклеить скотчем, по центральному стыку клапанов, с перехлестом боковой стенки.
- Поместить скомплектованные детали в Поз.8.
- Сшить скобами согласно эскизу.

Перв. примен.

Справ. N

Подп. и дата

Инв. N дубл.

Взам. инв. N

Подп. и дата

Инв. N подл.