



БЛОКИ РАСПРЕДЕЛЕНИЯ ПИТАНИЯ





БЛОКИ РАСПРЕДЕЛЕНИЯ ПИТАНИЯ

Eurolan предоставляет широкий спектр оборудования для эффективного и безопасного распределения питания информационных систем и центров обработки данных.

Блоки распределения питания представлены следующими сериями:

- Базовые (Basic)
- Базовые PRO (Basic PRO)
- Измерительные (Metered)
- Измерительные PRO (Metered PRO)
- Управляемые (Switched)
- Управляемые PRO (Switched PRO)

СЕРИИ БЛОКОВ РАСПРЕДЕЛЕНИЯ ПИТАНИЯ

БАЗОВЫЕ (BASIC)

Для распределения питания в небольших системах. Вертикальный и горизонтальный монтаж.

БАЗОВЫЕ PRO (BASIC PRO)

Для распределения питания в средних и крупных системах. С возможностью добавления функции удаленного контроля общей нагрузки. Вертикальный и горизонтальный монтаж.

ИЗМЕРИТЕЛЬНЫЕ (METERED)

Для распределения питания в средних и крупных системах. С функцией удаленного контроля общей нагрузки. Вертикальный монтаж.

ИЗМЕРИТЕЛЬНЫЕ PRO (METERED PRO)

Для распределения питания в средних и крупных системах. С функцией удаленного контроля общей нагрузки, напряжения, частоты, мощности. Вертикальный и горизонтальный монтаж. OLED-дисплей, общий доступ к одному сетевому порту и IP-адресу.

УПРАВЛЯЕМЫЕ (SWITCHED)

Для распределения питания в средних и крупных системах и центрах обработки данных. Удаленный контроль общей нагрузки и удаленное управление каждой розеткой (включение/выключение). Вертикальный и горизонтальный монтаж. Расширенный диапазон рабочих температур 0...65 °C на номинальной мощности для использования в системах с высокими тепловыми нагрузками. Контроль температуры и влажности.

УПРАВЛЯЕМЫЕ PRO (SWITCHED PRO)

Для распределения питания в крупных территориально распределенных системах и центрах обработки данных. Удаленный контроль нагрузки каждой розетки и удаленное управление каждой розеткой (включение/выключение). Вертикальный монтаж. Расширенный диапазон рабочих температур 0...65 °C на номинальной мощности для использования в системах с высокими тепловыми нагрузками. Контроль температуры и влажности.



| ОСОБЕННОСТИ PDU ПО СЕРИЯМ | Базовые | | Измерительные | | Управляемые | |
|---|---------|-----------------|---------------|----------------|----------------|--------------|
| | Basic | Basic PRO | Metered | Metered PRO | Switched | Switched PRO |
| ОБЩИЕ ПАРАМЕТРЫ | | | | | | |
| Корпус из анодированного алюминия | • | | | | | |
| Корпус из стали | | • | • | • | • | • |
| Защита от перегрузки (внутренняя) — автоматический выключатель | | • | • | • | • | • |
| УПРАВЛЕНИЕ И ИНДИКАЦИЯ | | | | | | |
| Дистанционный контроль общей нагрузки | | • ¹ | • | • | • | • |
| Дистанционный контроль нагрузки на каждой розетке | | | | | | • |
| Дистанционный контроль напряжения, частоты, мощности | | | | • | | • |
| Web-интерфейс | | • ¹ | • | • | • | • |
| Бесплатное ПО управления | | • ¹ | • | • | • | • |
| Настраиваемые пользователем сигналы тревоги и предупреждения | | • ¹ | • | • | | • |
| Порт для подключения датчика температуры и влажности | | • ¹ | • | • | • ² | • |
| Дополнительный порт для подключения датчика температуры и влажности | | | | • ² | | • |
| Цифровой дисплей | | • ¹ | • | | • | • |
| OLED-дисплей | | | | • | | |
| Общий доступ к одному сетевому порту и IP-адресу | | | | • | | |
| Локальный USB-порт | | | | • | | |
| Экспорт и импорт настроек | | | | • | | • |
| ПОДДЕРЖКА ПРОТОКОЛОВ | | | | | | |
| ICMP, ARP, IP, TCP, UDP, DHCP, HTTP, HTTPS, FTP, NTP, TLS1.2, IPv4, | | • ¹ | • | • | • | • |
| SNMP | | v1 ¹ | v1 | v1, v2, v3 | v1 | v1, v2, v3 |
| Radius | | | | • | | • |
| Фильтрация по IP-адресам | | | | • | | • |
| Журнал хранения событий | | | | • | | • |
| УПРАВЛЕНИЕ РОЗЕТКАМИ | | | | | | |
| Дистанционное управление включением/выключением индивидуальной розетки | | | | | • | • |
| Последовательность включения питания на розетке с пользовательской настройкой | | | | | • | • |
| Контроль группы розеток | | | | | • | • |
| Контроль уровня доступа пользователей | | • ¹ | • | • | • | • |
| ТЕМПЕРАТУРА И ВЛАЖНОСТЬ | | | | | | |
| Диапазон рабочих температур, °C | 0...45 | 0...45 | 0...65 | 0...65 | 0...65 | 0...65 |
| Рабочий диапазон относительной влажности воздуха, % | 0...90 | 0...90 | 0...90 | 0...90 | 0...90 | 0...90 |

¹ С дополнительным блоком дистанционного контроля 60A-65-70-08BL.

² Только для моделей 32 А и 3-фазных.



ВИЛКИ



IEC 60320



1-фазные 10 A 230 В

C14



IEC 60320



1-фазные 16 A 230 В

C 20



CEE 7/7



1-фазные 16 A 230 В

Schuko




IEC 60309



1-фазные 16/32 A 230 В



IEC 60309



3-фазные 16/32 A 400 В

ВХОД

- Входные вилки: Schuko CEE 7/7, C14, C20, IEC 309 2P+E, IEC 309 3P+N+PE
- Разъем C14 на корпусе
- Номинальное напряжение: 230 В для 1-фазных и 400 В для 3-фазных
- Максимальный входной ток нагрузки: 10; 16; 32 А
- Частота: 50/60 Гц
- Длина шнура: 1,8; 3,0 м
- Автоматические выключатели 16 А (кроме базовых)

ВЫХОД

- Выходные розетки: Schuko 2K+3, C13, C19
- Широкий выбор комбинаций розеток в блоке
- Число выходных розеток: 2...42
- Максимальная нагрузка на одну розетку:
 - Schuko — 16 А
 - C13 — 10 А
 - C19 — 16 А


РОЗЕТКИ

2K+3



Schuko 16 A 230 В

IEC 60320



C19 16 A 230 В

IEC 60320



C13 10 A 230 В





[1]



[2]



[3]



БАЗОВЫЕ

- Выходные розетки: Schuko 2K+3, C13, C19
- Встроенный шнур питания с вилками Schuko CEE 7/7, C20; клеммная колодка или разъем C14 на корпусе блока
- Корпус из анодированного алюминия
- Цвет черный RAL 9005
- Горизонтальный 19" и вертикальный монтаж
- Установка вертикальных блоков в Zero-U-лотки
- Крепежный набор входит в комплект поставки
- Номинальное напряжение: 230 В
- Номинальный ток: 10; 16 А
- Максимальная нагрузка на одну розетку:
 - Schuko — 16 А
 - C13 — 10 А

БАЗОВЫЕ

| Рис. | Код | Выходные розетки | Монтаж | Номин. напряжение, В | Входной ток, А | Номин. мощность, кВА | Входная вилка | Длина шнура, м |
|------|----------------|---------------------|---------------|----------------------|----------------|----------------------|--------------------------|----------------|
| [1] | 60A-61-02-07BL | (7) Schuko | Горизонт., 1U | 230 | 10 | 2,3 | Разъем C14 | — |
| | 60A-61-07-06BL | (6) Schuko фильтр | Горизонт., 1U | 230 | 16 | 3,7 | Schuko | 1,8 |
| [2] | 60A-61-01-08BL | (8) Schuko | Горизонт., 1U | 230 | 16 | 3,7 | Schuko | 1,8 |
| [3] | 60A-61-01-09BL | (9) Schuko | Горизонт., 1U | 230 | 16 | 3,7 | Schuko | 1,8 |
| | 60A-61-04-08BL | (8) C13 | Горизонт., 1U | 230 | 10 | 2,3 | C14 | 3,0 |
| | 60A-61-56-08BL | (8) C19 | Горизонт., 1U | 230 | 32 | 7,4 | Клем. колодка | — |
| | 60A-62-01-18BL | (18) Schuko | Вертик., | 230 | 16 | 3,7 | Schuko | 3,0 |
| | 60A-62-04-18BL | (18) C13 | Вертик., | 230 | 16 | 3,7 | C20 | 3,0 |
| | 60A-62-09-18BL | (12) C13 (6) Schuko | Вертик., | 230 | 16 | 3,7 | C20 | 3,0 |
| | 60A-63-15-24BL | (20) C13 (4) C19 | Вертик., 0U | 230 | 32 | 7,4 | IEC 309 32 A 2P+E 3,0 | 3,0 |
| | 60A-63-65-24BL | (18) C13 (6) C19 | Вертик., 0U | 400 3 фазы | 16 | 11,1 | IEC 309 16 A 3P+N+PE 3,0 | 3,0 |



[1]



БАЗОВЫЕ PRO

- Выходные розетки: Schuko 2K+3, C13, C19
- Встроенный шнур питания с вилками: C20, IEC 309 2P+E, IEC 309 3P+N+PE
- Корпус из стали
- Цвет черный RAL 9005
- Горизонтальный 19" и вертикальный монтаж
- Установка вертикальных блоков в Zero-U-лотки
- Крепежный набор входит в комплект поставки
- Автоматические выключатели 16 А
- Номинальное напряжение: 230; 400 В
- Номинальный ток: 10; 16; 32 А
- Максимальная нагрузка на одну розетку:
 - Schuko — 16 А
 - C13 — 10 А
 - C19 — 16 А
- При подключении к контроллеру 60A-65-70-08BL возможен дистанционный контроль нагрузки




крепежный набор для вертикальных блоков



[2]

[3]

[4]



БАЗОВЫЕ PRO

| Рис. | Код | Выходные розетки | Монтаж | Номин. напряжение, В | Входной ток, А | Номин. мощность, кВА | Входная вилка | Длина шнура, м |
|------|----------------|----------------------------|---------------|----------------------|----------------|----------------------|------------------------|----------------|
| [1] | 60A-64-55-08BL | ☐ (8) C13 | Горизонт., 1U | 230 | 16 | 3,7 | ☐ C20 | 3,0 |
| [2] | 60A-64-55-28BL | ☐ (20) C13 ☐ (4) Schuko | Вертик., 0U | 230 | 16 | 3,7 | ☐ C20 | 3,0 |
| [3] | 60A-64-56-28BL | ☐ (20) C13 ☐ (4) Schuko | Вертик., 0U | 230 | 32 | 7,4 | ☐ IEC 309 32 A 2P+E | 3,0 |
| | 60A-64-65-36BL | ☐ (30) C13 | Вертик., 0U | 400, 3 фазы | 16 | 11,1 | ☐ IEC 309 16 A 3P+N+PE | 3,0 |
| [4] | 60A-64-66-36BL | ☐ (30) C13 | Вертик., 0U | 400, 3 фазы | 32 | 22,2 | ☐ IEC 309 32 A 3P+N+PE | 3,0 |




ИЗМЕРИТЕЛЬНЫЕ

- Выходные розетки: C13, C19
- Встроенный шнур питания с вилками: IEC 309 2P+E, IEC 309 3P+N+PE
- Корпус из стали
- Цвет черный RAL 9005
- Горизонтальный 19" и вертикальный монтаж
- Установка вертикальных блоков в Zero-U-лотки
- Крепежный набор входит в комплект поставки
- Автоматические выключатели 16 А
- Номинальное напряжение: 230; 400 В
- Номинальный ток: 10; 16; 32 А
- Максимальная нагрузка на одну розетку:
 - C13 — 10 А
 - C19 — 16 А
- Дистанционный контроль общей нагрузки
- Порт для подключения датчика температуры и влажности
- Встроенный цифровой дисплей



крепежный набор для вертикальных блоков


[1]

| ИЗМЕРИТЕЛЬНЫЕ | | | | | | | | | |
|---------------|----------------|--|---|-------------|---------------------------|-------------------|---------------------------|--|-------------------|
| Рис. | Код | Выходные розетки | | Монтаж | Номин. на- пряжение, В | Входной ток, А | Номин. мощ- ность, кВА | Входная вилка | Длина шнура, м |
| | 60А-66-56-36BL |  (30) C13 |  (6) C19 | Вертик., 0U | 230 | 32 | 7,4 |  IEC 309 32 A 2P+E | 3,0 |
| [1] | 60А-66-65-42BL |  (36) C13 |  (6) C19 | Вертик., 0U | 400, 3 фазы | 16 | 11,1 |  IEC 309 16 A 3P+N+PE | 3,0 |



ИЗМЕРИТЕЛЬНЫЕ PRO

- Выходные розетки: C13, C19
- Встроенный шнур питания с вилками: C20, IEC 309 2P+E, IEC 309 3P+N+PE
- Корпус из стали
- Цвет черный RAL 9005
- Горизонтальный 19" и вертикальный монтаж
- Установка вертикальных блоков в Zero-U-лотки
- Крепежный набор входит в комплект поставки
- Автоматические выключатели 16 А
- Номинальное напряжение: 230; 400 В
- Номинальный ток: 16; 32 А
- Максимальная нагрузка на одну розетку:
 - C13 — 10 А
 - C19 — 16 А
- Дистанционный контроль общей нагрузки
- Дистанционный контроль напряжения, частоты, мощности
- Порт для подключения датчика температуры и влажности
- Второй порт для подключения датчика температуры и влажности (для моделей 32 А и 3-фазных)
- SNMP v1, v2, v3, RADIUS
- Встроенный OLED-дисплей
- Общий доступ к одному сетевому порту и IP-адресу (до 4 блоков)
- Локальный USB-порт
- Экспорт и импорт настроек



крепежный набор для вертикальных блоков

ИЗМЕРИТЕЛЬНЫЕ PRO

| Рис. | Код | Выходные розетки | Монтаж | Номин. на- пряжение, В | Входной ток, А | Номин. мощ- ность, кВА | Входная вилка | Длина шнура, м |
|------|-------------------|--------------------|---------------|---------------------------|-------------------|---------------------------|----------------------|-------------------|
| | 60A-62-01-08BL | (8) C13 | Горизонт., 1U | 230 | 16 | 3,7 | C20 | 3,0 |
| [1] | 60A-65-65-10-24BL | (18) C13 (2) C19 | Вертик., 0U | 230 | 16 | 3,7 | IEC 309 16 A 2P+E | 3,0 |
| | 60A-69-56-42BL | (36) C13 (6) C19 | Вертик., 0U | 230 | 32 | 7,4 | IEC 309 32 A 2P+E | 3,0 |
| [2] | 60A-69-65-42BL | (36) C13 (6) C19 | Вертик., 0U | 400, 3 фазы | 16 | 11,1 | IEC 309 16 A 3P+N+PE | 3,0 |
| | 60A-69-66-42BL | (30) C13 (12) C19 | Вертик., 0U | 400, 3 фазы | 32 | 22,2 | IEC 309 32 A 3P+N+PE | 3,0 |



[1]



УПРАВЛЯЕМЫЕ (SWITCHED)

- Выходные розетки: C13, C19
- Встроенный шнур питания с вилками: C20, IEC 309 2P+E, IEC 309 3P+N+PE
- Корпус из стали
- Цвет черный RAL 9005
- Горизонтальный 19" и вертикальный монтаж
- Установка вертикальных блоков в Zero-U-лотки
- Крепежный набор входит в комплект поставки
- Автоматические выключатели 16 А
- Номинальное напряжение: 230; 400 В
- Номинальный ток: 16; 32 А
- Максимальная нагрузка на одну розетку:
 - C13 — 10 А
 - C19 — 16 А
- Дистанционный контроль общей нагрузки
- Дистанционное управление каждой розеткой
- Последовательное включение розеток
- Дистанционный контроль температуры и влажности (только для блоков 32 А)
- Встроенный цифровой дисплей



крепежный набор для вертикальных блоков



[2]



[3]



УПРАВЛЯЕМЫЕ

| Рис. | Код | Выходные розетки | Монтаж | Номин. напряжение, В | Входной ток, А | Номин. мощность, кВА | Входная вилка | Длина шнура, м |
|------|----------------|-------------------|---------------|----------------------|----------------|----------------------|----------------------|----------------|
| | 60A-65-55-02BL | (2) C13 | — | 230 | 10 | 2,3 | C14 | 1,8 |
| [1] | 60A-65-55-08BL | (8) C13 | Горизонт., 1U | 230 | 16 | 3,7 | C20 | 3,0 |
| | 60A-65-55-24BL | (21) C13 (3) C19 | Вертик., 0U | 230 | 16 | 3,7 | C20 | 3,0 |
| [2] | 60A-65-56-24BL | (21) C13 (3) C19 | Вертик., 0U | 230 | 32 | 7,4 | IEC 309 32 А 2P+E | 3,0 |
| | 60A-65-65-24BL | (21) C13 (3) C19 | Вертик., 0U | 400, 3 фазы | 16 | 11,1 | IEC 309 16 А 3P+N+PE | 3,0 |
| [3] | 60A-65-66-24BL | (18) C13 (6) C19 | Вертик., 0U | 400, 3 фазы | 32 | 22,2 | IEC 309 32 А 3P+N+PE | 3,0 |



УПРАВЛЯЕМЫЕ (SWITCHED)



ЦИФРОВОЙ ДИСПЛЕЙ И ИНДИКАТОРЫ

- ① Встроенный цифровой дисплей текущей нагрузки.
- ② Светодиодные индикаторы нагрузки, SSL, DHCP.
- ③ Порт RJ45 для подключения к сети Ethernet.
- ④ Порт RJ11 для подключения датчика контроля температуры и влажности.
- ⑤ Светодиодные индикаторы включения розеток.
- ⑥ Кнопка переключения функций на цифровом индикаторе.



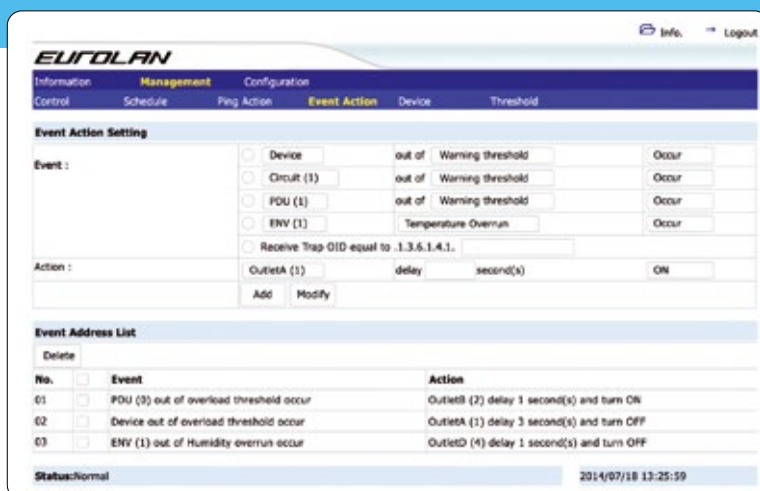
датчик контроля
температуры и влажности

ПРОГРАММНОЕ ОБЕСПЕЧЕНИЕ

Функции сетевого управления через веб-интерфейс (http, https), по протоколу SNMP или через бесплатное программное обеспечение

Измерительные, измерительные PRO, управляемые, управляемые PRO блоки могут быть интегрированы в программно-аппаратные комплексы SCADA или аналогичные благодаря поддержке протокола SNMP

Программное обеспечение предоставляется бесплатно





УПРАВЛЯЕМЫЕ PRO (POM, PER OUTLET MONITOR AND SWITCHED)

- Выходные розетки: C13, C19
- Встроенный шнур питания с вилками: IEC 309 2P+E, IEC 309 3P+N+PE
- Корпус из стали
- Цвет черный RAL 9005
- Вертикальный монтаж
- Установка в Zero-U-лотки
- Крепежный набор входит в комплект поставки
- Автоматические выключатели 16 А
- Номинальное напряжение: 230; 400 В
- Номинальный ток: 32 А
- Максимальная нагрузка на одну розетку:
 - C13 — 10 А
 - C19 — 16 А
- Дистанционный контроль общей нагрузки
- Дистанционное управление каждой розеткой (включено/выключено)
- Последовательное включение розеток
- Дистанционный контроль температуры и влажности
- Встроенный цифровой дисплей
- Дистанционный контроль нагрузки на каждой розетке
- Дистанционный контроль напряжения, частоты и общей нагрузки
- Второй порт для подключения датчика температуры и влажности
- Экспорт и импорт настроек
- Светодиодный индикатор каждой розетки (включено/выключено) зеленый
- Светодиодный индикатор каждой розетки (превышение нагрузки) красный



[1]







[2]



АВТОМАТИЧЕСКИЕ
ВЫКЛЮЧАТЕЛИ

диапазон рабочих температур 0...65 °C позволяет использовать управляемые и управляемые PRO блоки в системах с высокими тепловыми нагрузками

УПРАВЛЯЕМЫЕ PRO (POM)

| Рис. | Код | Выходные розетки | Монтаж | Номин. напряжение, В | Входной ток, А | Номин. мощность, кВА | Входная вилка | Длина шнура, м |
|------|----------------|--|-------------|----------------------|----------------|----------------------|--|----------------|
| [1] | 60A-67-56-24BL |  (21) C13  (3) C19 | Вертик., 0U | 230 | 32 | 7,4 |  IEC 309 32 A 2P+E | 3,0 |
| [2] | 60A-67-66-24BL |  (18) C13  (6) C19 | Вертик., 0U | 400, 3 фазы | 32 | 22,2 |  IEC 309 32 A 3P+N+PE | 3,0 |



[1]

БАЗОВЫЕ БЛОКИ АВТОМАТИЧЕСКОГО ВВОДА РЕЗЕРВА (АВР)

Блоки АВР предназначены для автоматического переключения на электроснабжение от резервной линии в случае отказа основной. Используются в составе системы электроснабжения, имеющей два независимых силовых фидера.

- Номинальное входное напряжение: 230 В
- Рабочее напряжение: 180...262 В
- Максимальный ток нагрузки: 16; 32 А
- Частота: 50/60 Гц
- Время переключения: 8...16 мс
- Корпус из стали
- Цвет черный RAL 9005
- Выходные розетки: C13, C19, IEC 309 2P+E или клеммная колодка с винтовыми зажимами
- Два встроенных шнура питания с вилками C20, IEC 309 2P+E или клеммные колодки с винтовыми зажимами на корпусе блока
- Крепление к одной паре 19" направляющих по консольной схеме
- Светодиодные индикаторы напряжения



ВЫХОДНЫЕ РОЗЕТКИ C13

ВИД ВЫХОДНЫХ РОЗЕТОК БЛОКОВ АВР 60А-64-80-05ВL

БАЗОВЫЕ БЛОКИ АВТОМАТИЧЕСКОГО ВВОДА РЕЗЕРВА

| Рис. | Код | Выходные розетки | Монтаж | Номин. напряжение, В | Входной ток, А | Номин. мощность, кВА | Входные вилки | Длина шнура, м |
|------|----------------|-------------------------|---------------|----------------------|----------------|----------------------|-------------------------|----------------|
| | 60А-64-80-02ВL | ☺ (1) IEC 309 32 А 2P+E | Горизонт., 1U | 230 | 32 | 7,4 | ☺ (2) IEC 309 32 А 2P+E | 3,0 |
| [1] | 60А-64-80-03ВL | (1) клеммная колодка | Горизонт., 1U | 230 | 32 | 7,4 | (2) клеммные колодки | — |
| | 60А-64-80-12ВL | ☐ (10) C13 | Горизонт., 1U | 230 | 16 | 3,7 | ☐ (2) C20 | 3,0 |
| | 60А-64-80-05ВL | ☐ (10) C13 | Горизонт., 1U | 230 | 32 | 7,4 | ☺ (2) IEC 309 32 А 2P+E | 3,0 |



[1]



[2]

ИЗМЕРИТЕЛЬНЫЕ БЛОКИ АВТОМАТИЧЕСКОГО ВВОДА РЕЗЕРВА (АВР)

Блоки АВР предназначены для автоматического переключения на электроснабжение от резервной линии в случае отказа основной. Используются в составе системы электроснабжения, имеющей два независимых силовых фидера.

- Номинальное входное напряжение: 230 В
- Рабочее напряжение: 180...262 В
- Максимальный ток нагрузки: 16; 32 А
- Частота: 50/60 Гц
- Время переключения: 8...16 мс
- Корпус из стали
- Цвет черный RAL 9005
- Два встроенных шнура питания с вилками C20, IEC 309 2P+E
- Крепление к одной паре 19" направляющих по консольной схеме
- Светодиодные индикаторы напряжения
- Дистанционный контроль общей нагрузки
- Дистанционный контроль напряжения, частоты, мощности
- Порт для подключения датчика температуры и влажности
- Встроенный цифровой дисплей

ИЗМЕРИТЕЛЬНЫЕ БЛОКИ АВТОМАТИЧЕСКОГО ВВОДА РЕЗЕРВА (АВР)

| Рис. | Код | Выходные розетки | Монтаж | Номин. на- пряжение, В | Входной ток, А | Номин. мощ- ность, кВА | Входные вилки | Длина шнура, м |
|------|----------------|---------------------|---------------|---------------------------|-------------------|---------------------------|-------------------------|-------------------|
| [1] | 60A-66-80-04BL | ⏻ (8) C13 ⏻ (2) C19 | Горизонт., 1U | 230 | 16 | 3,7 | ⏻ (2) C20 | 3,0 |
| [2] | 60A-65-80-05BL | ⏻ (10) C13 | Горизонт., 1U | 230 | 32 | 7,4 | ⏻ (2) IEC 309 32 A 2P+E | 3,0 |



[1]



[2]

[1] БЛОК ДИСТАНЦИОННОГО КОНТРОЛЯ

- Контроль потребления тока
- Поддерживает до 8 групп розеток в базовых PRO блоках
- Подключение датчика температуры и влажности 60A-65-70-12BL
- Встроенный цифровой дисплей
- Встроенный веб-интерфейс
- Тревожные уведомления звуковым сигналом и по e-mail
- Максимальная дистанция от блока удаленного контроля до базовых PRO блока 10 м, разъем RJ11
- В комплекте 8 шнуров 2,5 м для подключения базовых PRO блоков



[3]



[4]

[5]

[2] ДАТЧИК ТЕМПЕРАТУРЫ И ВЛАЖНОСТИ

- Диапазон измерений, °C: минус 30...70
- Диапазон измерений, %: 0...100
- Разъем RJ11
- Шнур 1,8 м

[3] УГЛОВЫЕ КРОНШТЕЙНЫ

- Для вертикального крепления
- Только для базовых блоков
- Комплект 2 шт.

[4-5] ФИКСАТОРЫ ДЛЯ ВИЛОК C14 И C20

- Уменьшают вероятность случайного разъединения шнуров и выключения питания



установка базовых блоков на 19" направляющие с помощью угловых кронштейнов

АКСЕССУАРЫ

| Рис. | Код | Описание |
|------|----------------|--|
| [1] | 60A-65-70-08BL | Блок дистанционного контроля |
| [2] | 60A-65-70-12BL | Датчик температуры и влажности |
| [3] | 60A-41-02-61BL | Угловые кронштейны для вертикального крепления |
| [4] | 60A-64-90-14BL | Фиксатор C14 |
| [5] | 60A-64-90-20BL | Фиксатор C20 |



РОССИЯ

115193, г. Москва,
7-я Кожуховская ул., дом 15, строение 1
E-mail: moscow@eurolan.ru
Тел.: +7 495 252-07-99