

ИДФУ.301351.130 СБ

Перв. примен.

Справ. N

Подп. и дата

Инд. N дубл.

Взам.инд. N

Подп. и дата

Инд. N подл.

Таблица 1

A	B	Масса	Наименование	Исполнение
2150	340	7,6	60A-53-42-25-01-91BL Панель-заглушка 42U 300 монолитный ПК	301351.130-01
	440	9,1	60A-53-42-26-01-91BL Панель-заглушка 42U 400 монолитный ПК	301351.130-02
	640	12,2	60A-53-42-21-01-91BL Панель-заглушка 42U 600 монолитный ПК	301351.130-03
	740	13,7	60A-53-42-22-01-91BL Панель-заглушка 42U 700 монолитный ПК	301351.130-04
	790	14,4	60A-53-42-23-01-91BL Панель-заглушка 42U 750 монолитный ПК	301351.130-05
	840	15,2	60A-53-42-24-01-91BL Панель-заглушка 42U 800 монолитный ПК	301351.130-06
2420	340	8,3	60A-53-48-25-01-91BL Панель-заглушка 48U 300 монолитный ПК	301351.130-11
	440	10,0	60A-53-48-26-01-91BL Панель-заглушка 48U 400 монолитный ПК	301351.130-12
	640	13,3	60A-53-48-21-01-91BL Панель-заглушка 48U 600 монолитный ПК	301351.130-13
	740	14,9	60A-53-48-22-01-91BL Панель-заглушка 48U 700 монолитный ПК	301351.130-14
	790	15,7	60A-53-48-23-01-91BL Панель-заглушка 48U 750 монолитный ПК	301351.130-15
	840	16,6	60A-53-48-24-01-91BL Панель-заглушка 48U 800 монолитный ПК	301351.130-16

Схема укладки

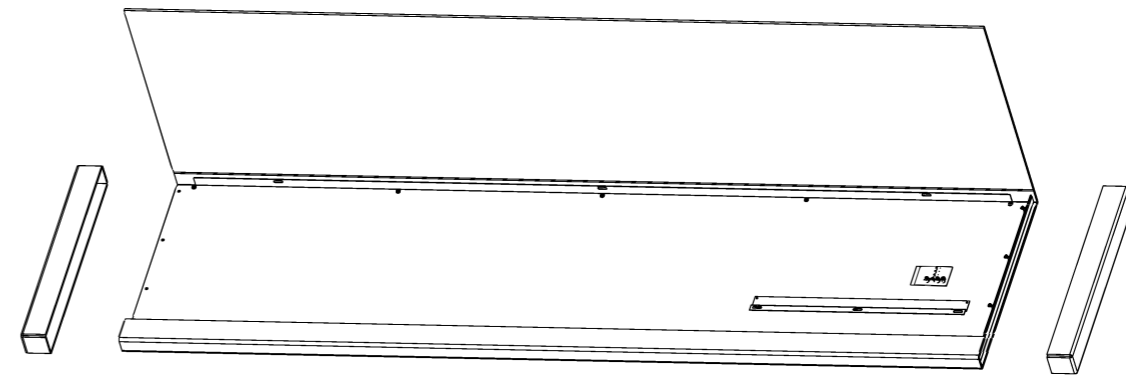

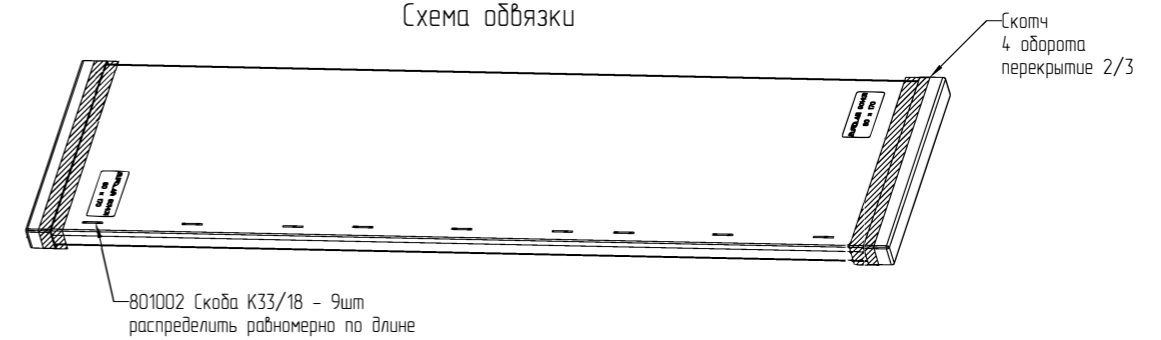


Схема обвязки



ТТ по СТБ 1014-95.

Слоб. = 10,973 кв. м		Имя файла модели		A_301351_130_00_PZ_		
Сварки= 0,000 мм		Имя файла чертежа		D_301351_130_00_PZ_		
ИДФУ.301351.130 СБ						
Изм	Лист	N докум.	Подп.	Дата	Панель-заглушка (доковая) Сборочный чертеж	
Разраб.				16.02.23		
Проб.						
Т.контр.						
					Лист 1	Листов 1
					EUROLAN	
Н.контр.						
Утв.						

Копировал:

Формат А3